

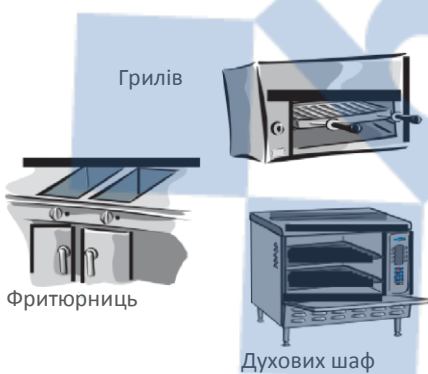


Інструкція з використання засобу **Suma Grill D9**

Доступний у пляшка 750 мл, 2 л і 5 л

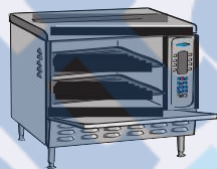


Для чищення:



Духові шафи і грилі
Готовий до використання **Фритюрниці**

Продукт потрібно розбавити перед використанням. Дотримуйтесь вказівок щодо застосування




Видаляє жир і накип



Не підходить для алюмінію

Чищення духових шаф і грилів

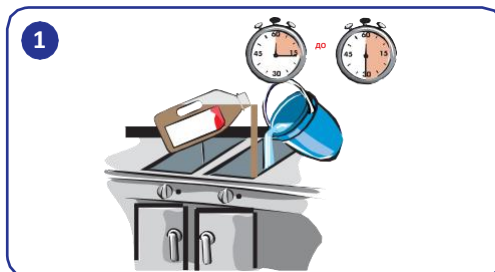


Провітріть. Встановіть температуру 60-80°C. Нанесіть засіб нерозведеним на поверхні. Залиште на 5-30 хвилин залежно від забруднення.

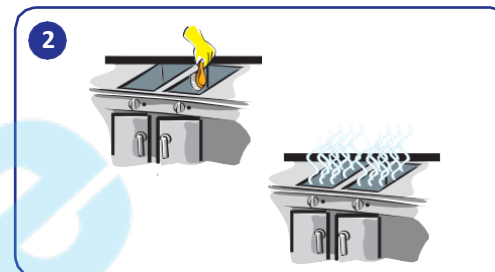


Відчистіть. Вимийте двічі чистою водою та рушником. Залиште, щоб висохло.

Чищення фритюрниць



Злийте масло і закрийте кран. Залейте водою майже рівня масла і додайте 500 мл засобу Suma Grill D9 на 10 л води. Увімкніть фритюрницю і підтримуйте контрольоване кипіння протягом 15-30 хвилин.



Злийте відпрацьований розчин і дайте фритюрниці охолонути. Видаліть залишки забруднень зі стінок і нагрівального елемента за допомогою щітки або абразивного педа. Двічі сполосніть чистою гарячою водою і висушіть на повітрі.

